

# Hamilton How-To:

## دليل المدرسة لأولياء الأمور

### تسجيل الدخول

1

انتقل إلى بوابة  
الوالدين:

<https://myportal.dpsk12.org/>



My Portal

Home | About Parent Portal | Create an Account | Access and Training | Contact Us

Login to Parent or Student Portal

Log In

Forgot username | Forgot password



2

انقر فوق تسجيل  
دخول الوالدين

Login to Parent or Student Portal

Log In

Forgot username | Forgot password

3

انقر فوق جميع  
>> التطبيقات  
Schoolology

#### Related Apps

Assessment Opt-Out Form [↗](#)

Infinite Campus [↗](#)

LION [↗](#)

Naviance [↗](#)

Overdrive [↗](#)

[Schoolology \[↗\]\(#\)](#)

4

سيتم إحضارك مباشرة إلى  
Schoolology

The screenshot shows the Schoolology interface with a blue header containing navigation links: COURSES, GROUPS, RESOURCES, GRADES. Below the header, there are sections for 'RECENT ACTIVITY' and 'COURSE DASHBOARD'. The 'RECENT ACTIVITY' section shows two posts by TARA VINLOVE regarding TV's Sandbox: Schoolology at DPS, with dates and times. The 'COURSE DASHBOARD' section shows a list of overdue assignments for Friday, August 25, 2017, Friday, October 27, 2017, Friday, November 24, 2017, and Friday, December 8, 2017, including Math practice, Impressionism Assignment - Google Drive Assignment Demo, Practice Assignment, and Friday Article.

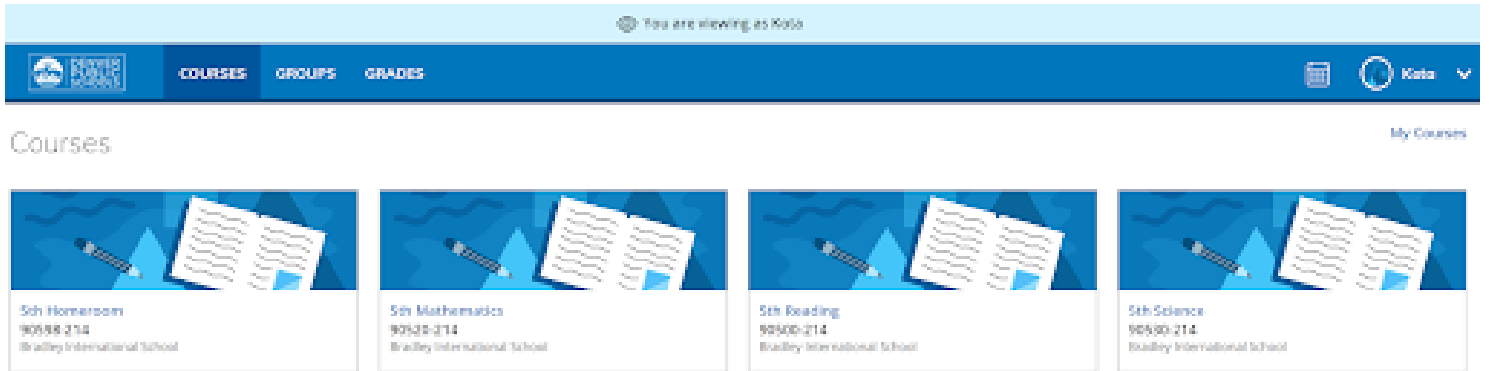


# Hamilton How-To:

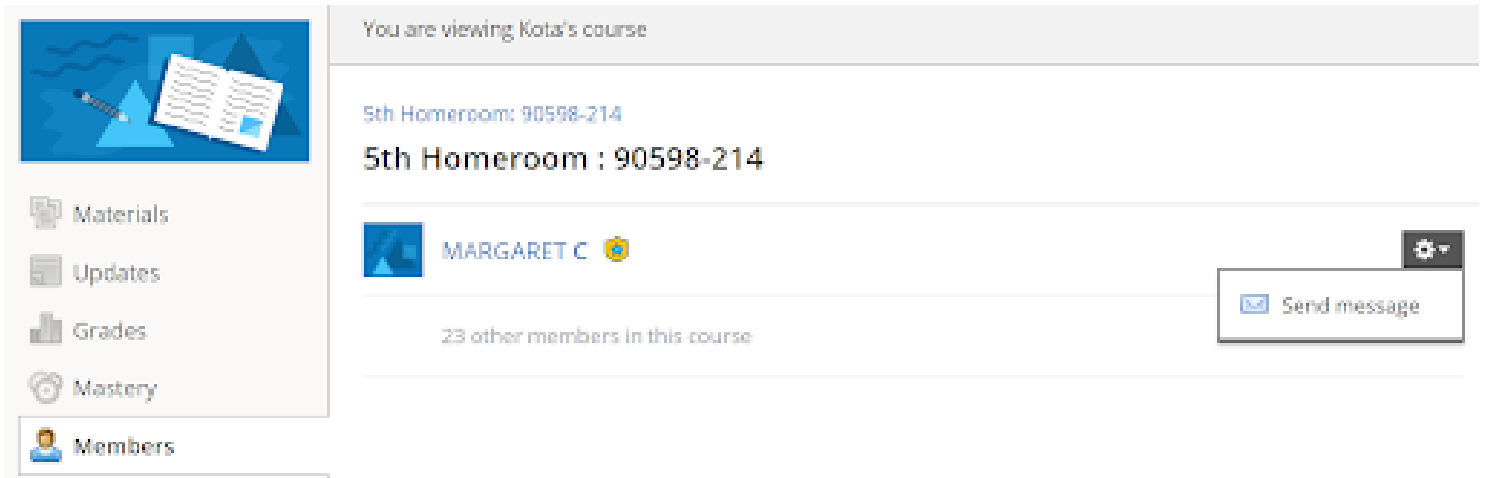
## دليل المدرسة لأولياء الأمور

### عرض الدورات ورسالة المعلمين

ستلاحظ أن الزاوية اليمنى العلوية تسمح لك بالتبديل بين حسابك وعرض حساب (حسابات) طفلك / أطفالك. حدد الطفل الذي تريد مشاهدة الدورات التدريبية الخاصة به و / أو معلمي الرسائل



لإرسال رسالة إلى مدرس ، انتقل إلى علامة التبويب "الأعضاء" وحدد "إرسال رسالة" باستخدام رمز الترس

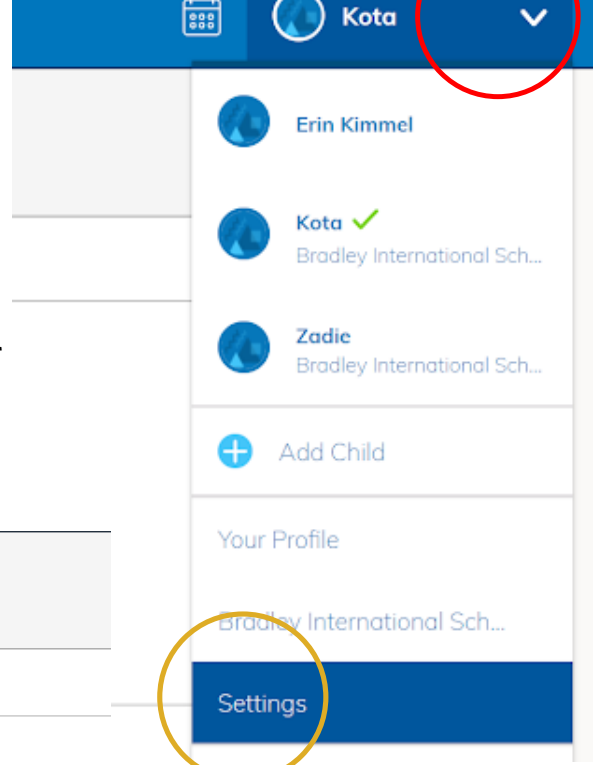


# Hamilton How-To:

## دليل المدرسة لأولياء الأمور

### تعيين الإخطارات

انقر فوق السهم الموجود بجانب اسمك في الزاوية العلوية اليمنى من الصفحة. حدد اسم الطالب الخاص بك.



حدد إعدادات الحساب ، وحدد الطلاب الذين ترغب في تلقي إعلانات لهم.

#### Account

Notifications Account Settings

#### Parent Email Digest

Receive weekly or daily email reports of your children's activity

Email Summary:

Repeat:

Time:

Day:

#### Overdue Submissions Email

Receive an email when an item's due date has passed without a submission from your child.

Email Notification:

حدد تفضيلات الإشعارات لملاحظات البريد الإلكتروني وعمليات الإرسال المتأخرة.

تأكد من تحديد "حفظ التغييرات" بعد اختيارك.