

Hamilton How-To: Guía para padres sobre Schoology

Para ingresar

1

Visite el
Parent Portal:
<https://myportal.dpsk12.org/>



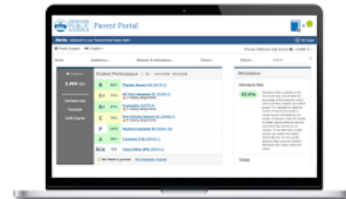
My Portal

[Home](#) | [About Parent Portal](#) | [Create an Account](#) | [Access and Training](#) | [Contact Us](#)

Login to Parent or Student Portal

Log In

[Forgot username](#) | [Forgot password](#)



2

Haga clic en
Login.

Login to Parent or Student Portal

Log In

[Forgot username](#) | [Forgot password](#)

3

Haga clic en
All Apps >
Schoology

Related Apps

[Assessment Opt-Out Form](#)

[Infinite Campus](#)

[LION](#)

[Naviance](#)

[Overdrive](#)

[Schoology](#)

4

Se le dirigirá
directamente a
Schoology.

The screenshot shows the Schoology interface with a blue header bar containing navigation links: COURSES, GROUPS, RESOURCES, GRADES. Below the header, there are sections for 'RECENT ACTIVITY' and 'COURSE DASHBOARD'. Under 'RECENT ACTIVITY', there are two posts from TARA VINLOVE about TV's Sandbox: Schoology at DPS. Under 'COURSE DASHBOARD', there is an 'Overdue' section listing assignments: Math practice (11:59 pm), Impressionism Assignment - Google Drive Assignment Demo (11:59 pm), Practice Assignment (11:59 pm), and Friday Article (11:59 pm).

Hamilton.dpsk12.org
8600 East Dartmouth Avenue,
Denver, Colorado 80231

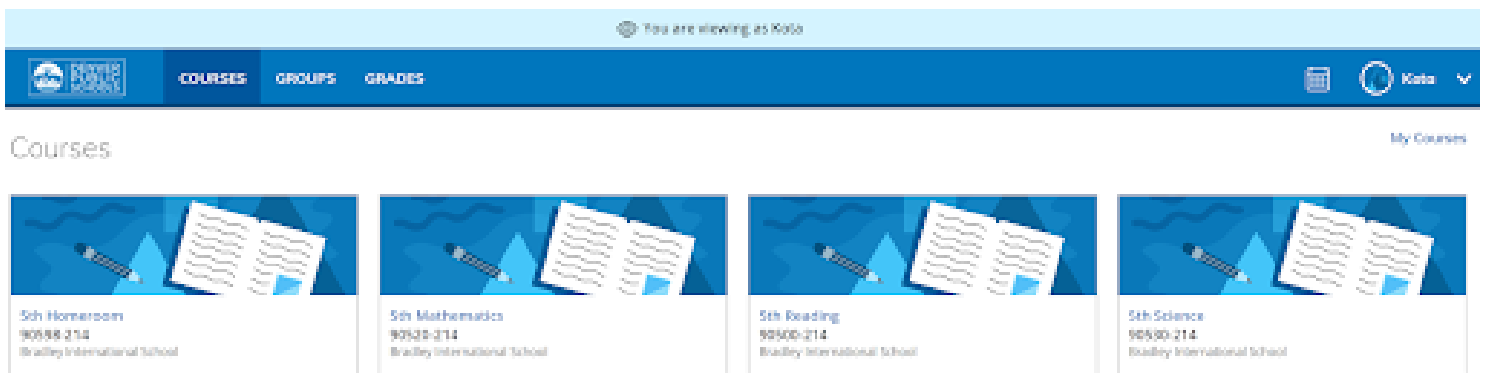


Hamilton How-To:

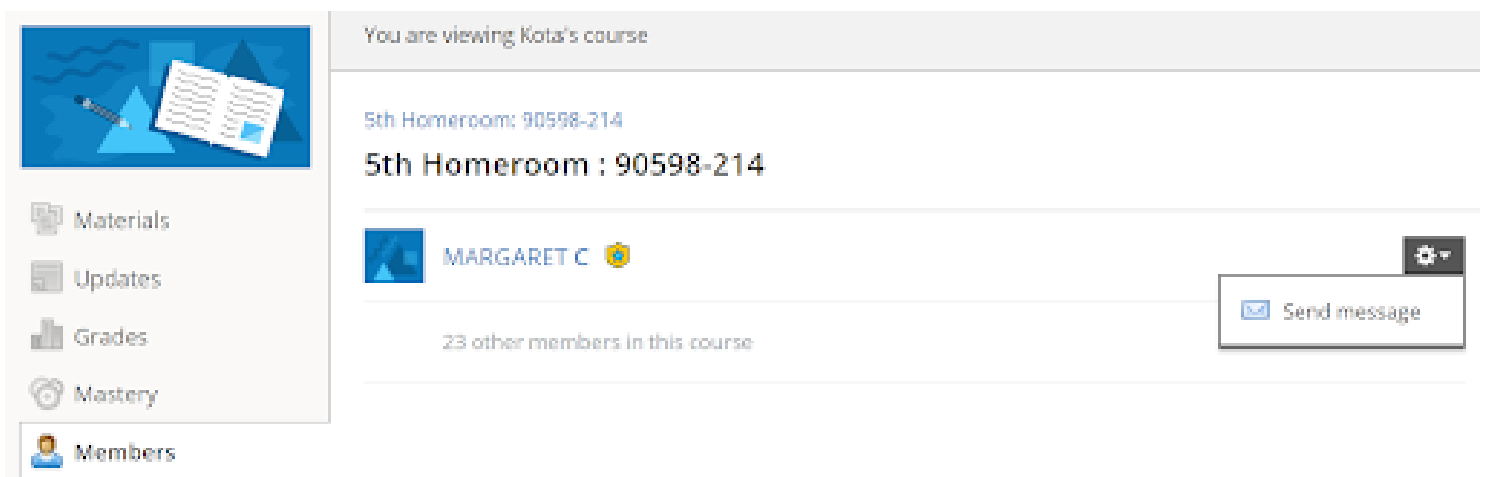
Guía para padres sobre Schoology

Para ver los cursos y enviar mensajes a los maestros

Verá que el margen superior derecho le permite alternar entre las cuentas de su(s) hijo(s). Seleccione el hijo cuyos cursos desea ver y/o a los maestros que desea enviar un mensaje.



Para enviar un mensaje a un maestro, desplácese hasta la pestaña 'Members' y seleccione 'Send message' en el icono del engranaje.



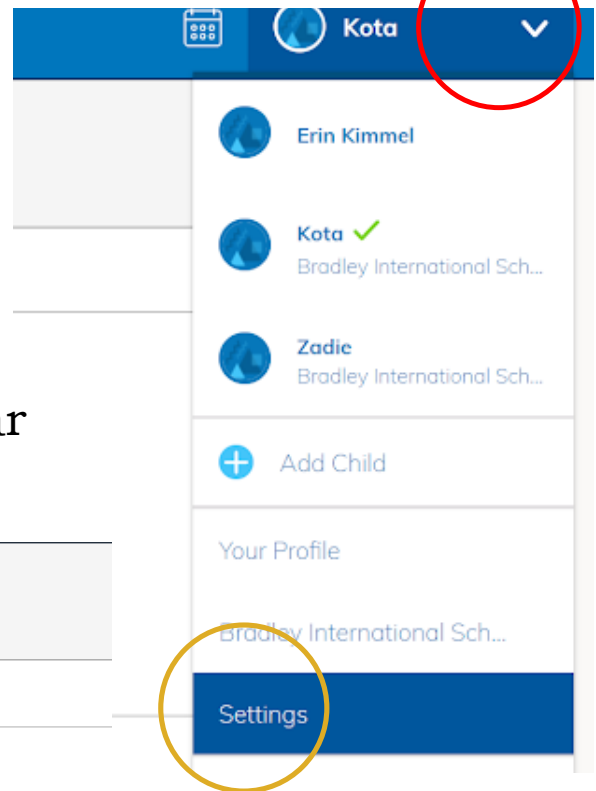
Hamilton How-To:

Guía para padres sobre Schoology

Para configurar las notificaciones

Haga clic en la flecha junto a su nombre en la esquina superior derecha de la página (rodeado de rojo). Seleccione el nombre de tu hijo.

Seleccione 'Account Settings' (rodeado de amarillo) para configurar la cuenta.



Account

Notifications Account Settings

Parent Email Digest

Receive weekly or daily email reports of your children's activity

Email Summary:

Repeat:

Time:

Day:

Overdue Submissions Email

Receive an email when an item's due date has passed without a submission from your child.

Email Notification:

Seleccione las preferencias de Notificaciones para Resúmenes por correo electrónico y Envíos vencidos.

Asegúrese de seleccionar "Guardar cambios" después de su selección.

